





# Katalog 2011



## GeGe Forlag – forlaget for de tusinder af ildsjæle i den danske grundskole

Op igennem -90érne manglede jeg danske musikvideoer til brug i undervisningen og til prøven i mundtlig dansk. Jeg tænkte at det måtte andre lærere også gøre. Der var ikke langt fra tanke til handling, så i efteråret 1998 blev GeGe Production og senere GeGe Forlag en realitet.

Firmaet hedder GeGe og udtales GG – for Grethe Grønkjær. (GG var allerede registreret – og GrGr skulle det ikke være...)

En måge er GeGe's logo og skal minde om Richard Bachs fortælling om "Jonathan Havmåge". "Tro ikke på hvad dine øjne fortæller dig. Alt hvad de viser er begrænsning. Se med din forståelse, find ud af hvad du allerede ved, og du vil forstå den rette måde at flyve på".

Igennem alle 12 år har dette været pejlemærket for arbejdet med at udvikle undervisningsmaterialer, som hjælper de tusindvis af ildsjæle der underviser i den danske grundskole.

Materialerne er til undervisning i andre udtryksformer, medier og værktøjsprogrammer og med et klart pædagogisk sigte. De støtter den usikre lærer og inspirerer den mere erfarne lærer. De giver succes i undervisningen og glade elever.

Materialerne er i professionel kvalitet, og når materialet er købt, har man alt, hvad man skal bruge.

Yderst kompetente forfattere er tilknyttet GeGe. Det er ildsjæle, der har henvendt sig til GeGe med gode og bæredygtige ideer til bane-



brydende undervisningsmaterialer. Materialerne udarbejdes herefter i et tæt samarbejde mellem GeGe og forfatterne.

Materialer på vej (beskrivelser af disse senere i kataloget) viser, at vi også går i nye retninger:

Mundtlig prøve i dansk - til 10. klasse

Forældrematematik

Excel til indskoling, mellemtrin og udskoling

Gå i gang med ActiveBoard

Levende billeder til udskoling og mellemtrin.

Følg med på hjemmesiden, eller tilmeld dig nyhedsbrevet, så får du besked om og får rabat på nyudgivelser.

Jeg arbejder desuden som konsulent og afholder kurser.

Læs mere herom på hjemmesiden [www.gege.dk](http://www.gege.dk).

*Venlig hilsen*

**Alle priser er ex. moms og forsendelse**

A handwritten signature in blue ink that reads "Grethe Grønkjær". The signature is written in a cursive, flowing style.

## Indhold

Mundtlig prøve i dansk FS10	4	
Mundtlig prøve i dansk	4	Broer Film 12
Pakke 1		Broer sange 13
Korte fiktionsfilm til A-prøven	5	Lav gyserfilm med Special Effects 14
Prøvepakke 2		Medier 0.- 4. klasse 15
Korte fiktionsfilm til B-prøven	5	Danske Musikvideoer 4 16
Prøvepakke 3		Tv-2 Under stjernerne 17
Reklamefilm til A- og B-prøven	6	Pay Off! 18
Prøvepakke 4		Minutfilmsperler 19
Musikvideo til A- og B-prøven	6	Dansk identitet? 20
Prøvepakke 5		At ride og passe HestDVD 21
Dokumentar til A- og B-prøven	7	Tro og ritualer DVD 21
Gå i gang med Excel 1	7	Skandinavisk ordbog 21
Gå i gang med Notebook	8	Undervisningsmaterialer på vej 22
Gå i gang med PowerPoint	9	Kursusvirksomhed 23
Gå i gang med Movie Maker	10	Konsulentvirksomhed 23
Gå i gang med Photo Story 3	11	

## Mundtlig prøve i dansk FS10

af Hanne Schriver og Grethe Grønkjær

Med særligt fokus på andre udtryksformer

Håndbogen indeholder: Andre udtryksformer i undervisningen og til prøven, teoretisk og praktisk, forprøveforløb og hjælpeark.

**Pris:445 kr.**



## Mundtlig prøve i dansk

Af Hanne Schriver & Grethe Grønkjær

### Introduktion

Vejledningen støtter, vejleder og hjælper dansklæreren frem mod og til den mundtlige prøve i dansk.

Vejledningen er prøveforberedende og med særligt fokus på de andre udtryksformer og oplæsning.

Vejledningen indeholder mange kopiark til det prøveforberedende arbejde, til forberedelse af prøven, prøveafviklingen, oplæsningstekster m.m.

### Formål

Med dette materiale får læreren et værktøj til arbejdet hen mod og til prøven i dansk.

### Beskrivelse af materialet

A-prøven eller B-prøven, hvad skal man vælge?

Hvordan arbejdes der frem mod A- eller B-prøven?

Hvordan opfyldes krav til Andre Udtryksformer, både i årsplanen og til prøven?

Det prøveforberedende arbejde i forhold til Andre Udtryksformer.

Hvordan trænes oplæsning?

Hvordan skabes der overblik over krav til opgivelser og prøvespørgsmål?

**Pris: 545 kr.**

Fem prøvepakker er udgivet særskilt.

Ved samlet bestilling af bog og fem prøvepakker gives 10% i rabat.



## Pakke 1

### Korte fiktionsfilm til A-prøven

Prøvepakken består af:

LærerDVD med de 10 film i DVD-kvalitet samt Windows Media Playerfiler (til undervisning og fremsendelse til censor).

DVD-box med hver film på en selvstændig DVD i DVD-kvalitet (til prøvebrug).

#### De 10 film er:

Boks 4888669, En heldig dag, Finalen, Fisk, Kom (Norge), Kødæder, Nådeøjlet, Sauna, Tomme Rum, Verdensmester og med temaer som: Kærlighed, livet, science fiction, gys og gru, overlevelse m.m.

De 10 film kan også anvendes til B-prøven.

**Pris: 645 kr.**



## Prøvepakke 2

### Korte fiktionsfilm til B-prøven

Prøvepakken består af:

LærerDVD med de 10 film i DVD-kvalitet samt Windows Media Playerfiler (til undervisning og fremsendelse til censor).

DVD-box med hver film på en selvstændig DVD i DVD-kvalitet (til prøvebrug).

#### De 10 film er:

Alex, En trist historie, Det sorte hul, Forfatter uden ord, Gensyn, Noget i luften, Pigen i skabet, Spin, Stafet og Turist i livet. Som bonusfilm til undervisningen: Efterår.

Film med temaer som kærlighed, at gøre en forskel, livsvisdom, kom videre med dit liv osv.

**Pris: 745 kr.**



## Prøvepakke 3

### Reklamefilm til A- og B-prøven

Prøvepakken består af:

LærerDVD med de 10 reklamefilm i DVD-kvalitet samt Windows Media Playerfiler (til undervisning og fremsendelse til censor).

DVD-box med hver reklame på en selvstændig DVD i DVD-kvalitet (til prøvebrug).

#### De 10 reklamefilm er:

Eksempler på klassiske reklamefilm, kampagne- og indsamlingsreklamefilm, biografreklamefilm m.m. fra Ferrero, Unibrew, Arla Foods, DSB, Dong, Dansk Flygtningehjælp, DR, Medierådet for Børn og Unge og KlickSafe, Avistid og T.Hansen.

**Pris: 595 kr.**



## Prøvepakke 4

### Musikvideo til A- og B-prøven

Prøvepakken består af:

LærerDVD med de 10 musikvideoer i DVD-kvalitet samt Windows Media Playerfiler (til undervisning og fremsendelse til censor).

DVD-box med hver musikvideo på en selvstændig DVD i DVD-kvalitet (til prøvebrug).

Sangteksterne ligger på Lærer-DVD til brug i undervisning og til prøve.

#### De 10 musikvideoer er:

- 1) 8.6.6.0.: Peter Sommer (Sony/BMG)
- 2) En dag tilbage: Nik og Jay (EMI)
- 3) Et sidste kys: Nik og Jay (EMI)
- 4) Giv mig Danmark tilbage: Natasja (Playground)
- 5) Godt taget: Jokeren (Universal)
- 6) I Danmark er jeg født: Isam B (Sony/BMG)
- 7) Pendul: Lise Dres
- 8) Præsident i USA: Thomas Buttenschön (Playground)
- 9) Kom Nu!: KNA-Connected – featuring Laura (Phatphase)
- 10) Randers Station: TV-2 (EMI).

**Pris: 875 kr.**



## Prøvepakke 5

### Dokumentar til A- og B-prøven

Dokumentarfilm, Nyhedsindslag, TV-Portræt

Prøvepakken består af:

LærerDVD med de 10 dokumentareksempler i DVD-kvalitet samt Windows Media Playerfiler (til undervisning og fremsendelse til censor).

DVD-box med hvert eksempel på en selvstændig DVD i DVD-kvalitet (til prøvebrug)

Dokumentarfilm: Ballerina, Hverdagsliv, Kabul drager drenge, Mit hus og Sjæl samt Tro, Håb og Lisbet!

Nyhedsindslag: Dum af rygning, Elitesport i skoletiden, Landets mest energibevidste elever.

Tv-portræt: Alan Horn (Kurt kom forbi). Nadia Nadim (Kurt kom forbi).

**Pris: 715 kr.**



## Gå i gang med Excel 1

(MS-Office 2007/2010)

*Af Jørn Blok*

### Lærervejledning

Lærervejledningerne indeholder input/gode råd og hjælp til inspiration til den erfarne og til hjælp til den uerfarne lærer.

CD'erne indeholder opgaver, arbejdsfiler, hjælpeark og illustrationer, som kan inddrages efter skøn eller behov.

### Elevbog 1

Er primært beregnet til indskoling. Først en introduktion i Excels opbygning. Dernæst hvordan celler formateres med tekst, tal, farver og kanter. Efterfølgende hvorledes Excel anvendes til at regne med.

**Pris: 495 kr.**



# Gå i gang med Notebook

Af Ole Bjerglund Pedersen

Rundt på de fleste skoler er der investeret i interaktive tavler, men mange undervisere er usikre på, hvordan de skal bruges pædagogisk – og ikke bare som en gammeldags tavle.

Materialet er derfor i første omgang målrettet mod undervisere.

## Formål

Med 'Gå i gang med Notebook - SMARTBoard som læringsværktøj' – kommer der gang i de interaktive læringsprocesser. Først kommer lærerne i gang og på sigt eleverne.

Kommunikation er basis for elevers og læreres læringsprocesser og vidensdeling. De interaktive tavler er et kommunikativt stærkt værktøj, der understøtter disse processer. Iderne og øvelserne i materialet har i tænkning og praksis dette som omdrejningspunkt. De forskellige interaktive, audiologiske og visuelle muligheder med interaktive tavler vil efterfølgende kunne udnyttes optimalt.

## Beskrivelse af materiale

Klikvejledning, DVD med videoklip og øvelser, og en fyldig vejledning med masser af ideer til undervisningen i mange fag samt teori omkring kommunikation og læring.

Materialet sætter fokus på 4 måder at bruge interaktive tavler på, som i rækkefølge også er udtryk for en progression:

- til at styre en pc
- til at tage og fastholde tavlenoter
- til at udarbejde undervisningsmateriale der ligner det, som findes i en bog
- Til at disponere undervisning, så der indbygges undervisnings-



forløb, der bygger på dialog og kommunikation i klasserummet, og hvor indholdet i tavlerne opbygges i fællesskab.

Gennem klikvejledningens øvelser opnås grundlæggende færdigheder, som gør det muligt selv at producere undervisningsforløb. Papirudgavens klikøvelser suppleres med videoudgaver. De kan anvendes hver for sig – samtidig med, at de giver et supplerende og øget udbytte ved at bruge dem i en vekselvirkning.

Udgivelsen sælges som sæt med 1 vejledning 1 klikvejledning og 1 cd.

**Pris: 300 kr.**

Rabat ved bestilling af 5 eller flere sæt på en gang.



# Gå i gang med PowerPoint


*Af Jens Honoré*

Gå i gang med PowerPoint er det tredje materiale i serien "Gå i gang med". Materialet kan anvendes fra 5.-klasse. Også et lærerkollegium kan med fordel gennemføre de to forløb.

Elevbogen findes i en version til Office 2007 og en til version 2003, den sidste som PDF.

## Formål

Med 'Gå i gang med PowerPoint' rustes elever til efterfølgende at udarbejde både lineære og interaktive præsentationer. PowerPoint bliver til et reelt værktøj for den enkelte.



## Beskrivelse af materialet

Materialet består af elevbog, lærervejledning og cd-rom med øvelsesfiler. Cd-rommen indeholder alle de nødvendige øvelsesfiler.

Et classesæt indeholder 15 elevbøger. Da der arbejdes parvis, svarer det til en klassestørrelse på 28. Elevbøgerne er udarbejdet i en holdbar kvalitet.

To grundige øvelser guider eleverne gennem to forløb. For at få det størst muligt udbytte arbejdes der parvis, da øvelserne er differentierede, efter niveau. Dette skærper opmærksomheden, øger trygheden og giver mulighed for løbende at foretage pædagogiske valg. Dette

betyder, at alle får et løft.

Den lineære præsentation "Vestre Skole" med tekstboks, billeder, videoklip, lydclip, animation samt link til nettet er målrettet til 6. klasse.

Efter øvelsen "Vestre Skole" fortsættes der med den interaktive præsentation "H.C. Andersen". Her bygges der oven på øvelsen "Vestre Skole" samtidig med, at der arbejdes med download fra nettet, handlingsknapper, hyperlinks m.m.

Ud over de to store øvelser er der flere forslag til supplerende øvelser. Disse kan introduceres på et senere tidspunkt eller udføres af de mest it-kyndige. Klassetrin er vejledende.

**Pris classesæt (vejledning CD og 15 elevbøger) 945 kr.**

**Pris enkeltset (vejledning CD og elevbog) 290 kr.**

Ved køb af classesæt kan PDF elevbog med 2003 version rekvireres uden beregning.

# Gå i gang med Movie Maker

Af Jens Honoré

## Formål

Med "Gå i gang med Movie Maker - med afsnit om Windows Vista, filkonvertering, Podcast og Bluetooth" kan elever fra 4. klasse og voksne lære at bruge video-redigeringsprogrammet. En hel klasse kan komme i gang samtidig.

Med materialet har man mulighed for at arbejde med programmet Movie Maker der kan hentes gratis på Microsofts downloadsider.

Materialet guider børn og voksne igennem hele processen med at arbejde med videoredigering på en nem og overskuelig måde.


## Beskrivelse af materialet

"Gå i gang med Movie Maker" består af:

- 15 elevbøger, med øvelser og vejledning (til 28 elever).
- en fyldig lærervejledning med en grundig beskrivelse af øvelserne, kort introduktion til videoproduktion og mange kopiark.
- CD-rom med øvelsesmaterialet til elevbogen samt færdige eksempler.

## Andet

Materialet er udviklet, så de er dækkende for Junior-PC kørekortets



krav til mediarbejde og til andre udtryksformer i Undervisningsministeriets undervisningsvejledning for faget dansk.

Supplerende sider vedrørende Movie Maker i Windows 7 kan downloades på [www.gege.dk](http://www.gege.dk)

**Pris klassesæt: 915 kr.**

**Pris enkeltset: 340 kr.**

# Gå i gang med Photo Story 3

Af Jens Honoré


## Introduktion

Photo Story er et præsentationsprogram der har mange anvendelsesmuligheder. Med Photo Story kan man sætte tekst på billeder, indtale lyd og indsætte musik. Elevbøgerne kan anvendes fra slutningen af 2. klasse, samt anvendes i hele skoleforløbet og af samt af voksne.

Audacity er et lydredigeringsprogram som er bedre og mere udfordrende end den lydoptager der er indbygget i Windows. Med Audacity kan man udarbejde lydfile, arbejde med lydefiler, finde og optage lydfile på nettet og mixe det hele. Programmet kan anvendes fra 3.-4. klasse. Materialet er afprøvet i 2., 4. og 8. klasse samt af voksne.

Materialet er udviklet således at elever kan bruge deres kreative sans (og se deres arbejde materialiseret i lyd og billede). Eleverne får glæde af at skabe et produkt de kan vise frem og tage med hjem. ”Gå i gang med Photo Story 3 og Audacity” giver børn glæde ved at skabe og samtidig opleve succes ved at lære og blive bedre til at mestre lyd og visuelle programmer.

”Gå i gang med Photo Story 3 & Audacity” -materialet består af:



- Cd-rom med øvelsesfiler.
  - Klassesæt med 15 elevbøger (svarende til en klasse på 28).
- Elevbogen er skrevet, så den trin for trin lærer eleverne at bruge de to programmer samt at hente lyd på nettet.

## Lærervejledningen indeholder:

- Kom godt i gang
- Download og installation af programmer
- Gode råd og tips
- Ideer til brug af programmerne i fag
- Lyd og billedproduktion i skolen: hvorfor, hvordan og hvornår?
- Flere muligheder med Photo Story og Audacity
- Kopiark: to diplomer og kørekort til digitalt kamera

Photo Story 3 og Audacity er programmer, der kan downloades gratis fra nettet. Begge programmer understøttes af Windows XP og er afprøvet og fungerer i Windows Vista. Windows 7: Se under Download på [www.gege.dk](http://www.gege.dk)

**Pris klassesæt: 875 kr.**

**Pris Enkeltsæt: 315 kr.**

# Broer Film

Af *Grethe Grønkjær*

## Introduktion

Norske og svenske film til brug fra 2.-10 klasse og ungdomsuddannelserne.

Med Broer Film kan der, ved hjælp af nøje udvalgte kortfilm arbejdes med både norsk og svensk i danskundervisningen, kortfilmegenren og mange temaer. Materialet er en pendant til Broer Sange, også fra GeGe Forlag. Her arbejdes der med de samme ting, blot igennem sange og musik.

## Broer Film består af


10 norske og svenske kortfilmsperler på DVD.

Den tilhørende lærervejledning er meget fyldig og med mange kopiark.

Med Broer Film bliver det både let, sjovt og interessant at arbejde med nabosprogene integreret i forskellige undervisningsforløb fra 3.-10. klasse, så flere trinmål i dansk opfyldes.

Der sættes ligeledes fokus på den nordiske dimension, og eleverne får indsigt i nabolandenes filmproduktion. Eleverne får en fornemmelse for medie/underholdningsprincipperne på tværs af grænser.

## Filmene på DVDen er:



- In Transit (weekendbørn mødes i en lufthavn)
- Dykk (sammenbragte børn)
- Digre Daier (om store bryster, fodbold og alvorlige ting)
- Sorthvit (racister mødes i cyperspace)
- Caravan (Skrappe Marianne og slappe Morten)
- Irmelin (det er svært at blive holdt udenfor)
- Pin Up (drengets fascination af en smuk kvinde)
- Svart är Vackert? (hvordan er det at være fremmed barn i et nyt land?)
- At döda ett barn (øjeblikket, der forandrer alting)
- Villospår (to unge, der står milevidt fra hinanden)

De 10 film er i 3 versioner:

- uden undertekster
- teksten til originalsproget
- med danske undertekster.

Lærervejledningen indeholder bl.a. opgaver til filmene, sproglige opgaver, opgaver til de filmiske virkemidler, Stig Dagermamms novelle "Att döda ett barn" som filmen af samme navn er baseret på, gode råd til videoproduktion og masser af kopiark.

## Andet

Dialog og ordliste findes på hjemmesiden under download.

**Pris (vejledning + DVD): 995 kr.**

# Broer sange

Af *Grethe Grønkjær*

## Introduktion

Materiale til arbejdet med norsk og svensk i danskundervisningen.

Udgivelsen er et multimediamateriale med udgangspunkt i 13 norske og svenske sange til brug i dansk i grundskolen og på ungdomsuddannelserne.


## Formål

Formålet med Broer-materiale er, som navnet beskriver, at bygge broer. I dette tilfælde imellem Danmark og vores nordiske naboer, Norge og Sverige.

Med Broer Sange arbejdes der med sprogene igennem musik og sangtekster, kulturelle, geografiske og historiske opgaver etc. Der er et socialt aspekt i at lære igennem sange. Med kulturaspektet ind over er der grobund for at bygge bro til nabolandene samt til at få en masse spændende diskussioner på klassen om mangeartede temaer som fællesskab, ulykkelig kærlighed, om menneskelige relationer og sprogforståelse.

## Materialet indeholder:

Musik-CD, lærervejledning, 25 elevhæfter, plakater, kort over Norge og Sverige, 3 brochurer og internetadgang til kopisider.



Cd: Sange med bl.a. Lisa Ekdahl, bob hund, Björn Afzelius, Åge Aleksandersen, DDE, De Lillos, DumDum Boys, Anne Grete Preus og Lillebjørn Nilsen.

Med udgangspunkt i de 13 sange - beregnet primært til 3.-10. klassetrin i grundskolen - kan der arbejdes med: sproglige opgaver, temaer som drømme, familie, skilsmisse, kærlighedslivet, fælles ansvar, gamle dage, nutid, fremtid, ungdomslivet, aktuelle problemstillinger og genrer som lyrik, folkeviser, musikvideo samt sagprosa. Nettet indrages også, og der er ideer til historiske og samfundsrelevante forløb. Der synges på letforståeligt norsk og svensk, så sangene bygger bro til nabosprogene.

Vejledningen indeholder bl.a. sangtekster, introduktion til de nordiske sprog, ideer til at komme i gang, kreative opgaver, temaopgaver, opgaver til kort og brochurer, danskfaglige opgaver.

De 25 elevhæfter indeholder mange forskellige opgaver til sangene. Desuden kreative og sproglige opgaver og en kort intro til de nordiske sprog. Endvidere historiske, samfundsrelevante og geografiske opgaver. Desuden opgaver til nettet m.m.

## Andet

Udgivelsen er anmeldt i Folkeskolen, Frie Grundskoler, Efterskolen, Skolebiblioteket og i Foreningen Nordens blad.

Materialet er støttet med midler fra Undervisningsministeriet.

**Pris klassesæt: 995 kr.**

# Lav gyserfilm med Special Effects

af Janus Vinther

Bog med DVD

## Bog

"Lav gyserfilm med Special Effects" er en komplet håndbog i, hvordan du laver gyserfilm med special effects, selv om du har et meget lille budget eller er utrænnet filmskaber. Bogen gennemgår alle facetterne i en filmproduktion, lige fra manuskriptskrivning, arbejde med skuespillere, stunts, til opbygning af Special Effects og redigering af selve filmen. Bogen er endvidere en opslagsbog med til, at du får produceret drabelige Special effects og indkøbt det bedste og det billigste filmgrej.

Bogen henvender sig til private, klubber, skoler og institutioner.

## DVD

Indeholder Zombiemobilfilmen "Mumiehånden", samt trailer og klip fra gyserfilmen "Opstandelsen". Herudover manuskripter og diverse arbejdsdokumenter. Alt hvad du skal bruge for at lære kunsten at lave fantastiske gyserfilm med Special Effects.

**Pris: 207,60 kr. (incl. moms 259,50 kr)**



# Medier 0.- 4. klasse

Af Grethe Grønkjær

## Introduktion

Medier 0.- 4. klasse er en håndsrækning til læreren og bygger på afprøvede korte og længerevarende forløb i 0.-4. klasse på to skoler. Lærere med få eller ingen erfaring i mediarbejdet kan følge den trinvis vejledning, og den erfarne vil kunne finde inspiration til egen undervisning.

Til dansk, introduktion af medieforløb i Photo Stories og videoproduktion, Junior-Pc-kørekort samt tværfagligt samarbejde (musik, matematik, billedkunst og medier). Både fagligt stærke, fagligt svage, børn med særlige diagnoser samt to-sprogede kan få faglige og sociale udfordringer, hvor også præcist sprogbrug, mundtlighed og skriftelighed styrkes, gruppe- og parsamarbejde trænes og digitalt kamera og videokamera introduceres og munder ud i praktisk produktion.

## Formål

Et materiale, der hjælper læreren, så medier og it kan implementeres i undervisningen.

## Beskrivelse af materialet

### Lærervejledning:



Indeholder fakta, info og teori om genrerne, oversigt over filmiske virkemidler, praktiske produktioner og mange kopiark.

### DVD 1:

6 film (dokumentar, fiktion, animation), 3 musikvideoer, 4 nyhedsindslag samt 11 tv-reklamer – alle omhyggeligt udvalgte til målgruppen – og med alle afgifter betalt.

### DVD 2:

med Media Player-filer, der kan lægges på skolens server eller på enkeltcomputere, med alt fra DVD 1, stillbilleder til Photo Stories, illustrationer m.m. samt kopiark til print. Kopiark svarer næsten til kopiark i vejledningen, men herudover er der to Word-dokumenter, der kan skrives i. Desuden findes indtalingen af H.C. Andersens eventyr "Det er ganske vist" på lydfil. Det gamle eventyr er indtalt med gammeldags intonation, hvilket svarer til eventyrets alder.

### Andet:

Jesper Hagfelt (Folkeskolen) skriver bl.a.: "Dette materiale har bare gjort mig så glad. Her er alt om medier samlet i ét materiale. Jeg kan kun sige til lærerne: Køb, læs, nyd og lær (selv og dine elever om medier)".

**Pris (vejledning + 2 DVD'er): 995 kr.**

# Danske Musikvideoer 4

Af *Grethe Grønkjær*

## Introduktion

Materialet fokuserer på musikvideoer fra danske artister og analysen af disse.

Ved at analysere og arbejde med musikvideoer har eleverne og lærerne mulighed for at arbejde med både det visuelle og det sproglige der kommer til udtryk igennem musikken. Videoerne er udvalgt på baggrund af de forskelligartede visuelle virkemidler, tekster og genrer – primært til brug i danskundervisningen i grundskolen, på ungdomsuddannelserne og i undervisningen af elever med dansk som andetsprog eller fremmedsprog.

Læreren får med dette materiale mulighed for at arbejde grundigt med genren musikvideo i undervisningen, både teoretisk og praktisk.

## Materialet består af:

Lærervejledningen med sangtekster, ideer til arbejdet med hver enkelt musikvideo, om musikvideo som genre samt kopisider til arbejdet med musikvideoer og videoproduktion.

DVDen indeholder 18 danske musikvideoer. Endvidere ligger musikvideoerne som Media Player-filer til gruppearbejde og prøve. Der er mulighed for til- og fravalg af undertekster. Musikvideoerne er:



- Love Shop: En nat bliver det sommer
- Tue West: Sig du er sikker
- Ataf: Bare en Thug og Sommerfugl
- Juncker: Snork City Blues
- Peter Sommer: Valby Bakke
- TV-2: Jordens heldigste (2 versioner)
- Nik & Jay: Kan du høre hende synge
- Sorten Muld: Vølven
- Safri Duo: Baya Baya
- Bikstok Røgsystem: Fabrik
- Anna David: Fuck dig
- Malk de Koijn: Fågt op i skalle
- Jokeren: Havnen
- Niarn: Kommer aldrig igen
- Åge Aleksandersen med Björn Afzelius og Lars Lilholt: Lys og varme
- Alias feat. Rasmus Nøhr: Min far.

**Pris (vejledning og DVD): 995 kr.**

## Tv-2 Under stjernerne

Af Grethe Grønkjær

### Introduktion

TV-2 er et af Danmarks største bands gennem tiderne. TV-2 har i over 30 år produceret sange der er blevet allemandseje. Sangene, musikvideoerne og den folkelige kærlighed til TV-2 er baggrunden for dette undervisningsmateriale.


### Formål

Mange genrer både inden for skrevne tekster og Andre Udtryksformer - samlet i ét materiale.

'TV•2: Under stjernerne' er et multimediemateriale til brug i undervisningen i grundskolen fra 6. klasse, i ungdomsuddannelserne, højskoler, sprogskoler og i voksenundervisningen. Materialet giver eleverne mulighed for at arbejde med TV-2's sange, musikvideoer og bandets historie. I sidste ende vil eleverne have et kendskab, ikke blot til alle de kreative processer der har formet TV-2 igennem årene, men også til arbejdet med musikvideoer, tv-spots, nyhedsindslag og meget andet.

### Beskrivelse af materialet

'Under stjernerne' består af:



- DVD med eksklusivt interview med Steffen Brandt, musikvideoer, nyhedsindslag, tv-spots, portræt m.m.
- DVD med Media Player Filer med elementerne fra DVD 1 til undervisning og til prøve
- Cd-rom med arbejdsmateriale
- Cd med 15 sange - specielt egnet til undervisning - udvalgt i samarbejde med Steffen Brandt
- Lærervejledning med kopiark

### Andet

'TV-2 Under stjernerne' vandt Forskningsnettets Specialpris i 2007.

**Pris (vejledning + DVD'er og CD): 995 kr.**

# Pay Off!

Af Jan Frydensbjerg og Ole Solkær.

## Introduktion

Pay Off! er en introduktion til de filmiske virkemidler. At kunne analysere levende billeder og efterfølgende benytte de filmiske virkemidler i egenproduktion er essentielt når man skal bruge sin kreative sans i et filmmæssigt perspektiv. Målgruppe: fra 4. klasse og op.

## Formål

Pay Off! giver eleverne et indblik i virkemidler, hvad virkemidler betyder – og hvordan de selv kan bruge virkemidlet i deres egen produktion. Med Pay Off! rustes både urutinerede og rutinerede lærere til at inddrage filmproduktion og filmanalyse, så Fælles Mål og trinmål for Dansk opfyldes.

## Beskrivelse af materialet

Med udgangspunkt i filmen "Anton" af Aage Rais Nordentoft er materialet opbygget på følgende måde:

- Virkemiddel-klip fra filmen "Anton"
- Samme klip med speak
- Elevoptagelse med samme virkemiddel
- Resultatet af elevernes optagelse



- Gode råd til filmproduktion med klassen.
- Pay Off! kommer omkring følgende områder indenfor de filmiske virkemidler:

- Billedbeskæring
- Perspektiv
- Kamerabevægelser
- Klippeformer
- lyd m.m.

Materialet indeholder DVD og lærevejledning med masser af opgaver som eleverne kan give sig i kast med når de skal lære filmproduktion og analyse.

Andet

Materialet er bl.a. anmeldt i Folkeskolen og på EMU-en.

**Pris (vejledning + DVD): 800 kr.**

# Minutfilmsperler

*Af Grethe Grønkjær & Preben Dannemand*

## Introduktion

DVD med 25 etminutsfilm til dansk- og engelskundervisningen, primært fra 6.klasse samt en meget fyldig lærervejledning med kopiark.

## Formål

Minutfilmsperler er et materiale der giver tilskueren et indblik i at arbejde med meget korte og komprimerede dokumentar-fiktions- og eksperimentalfilm. Det giver et spændende udgangspunkt til at arbejde med dramaturgi og analyse af film hvor handlingen udspiller inden for en meget kort tidsramme.

## Beskrivelse af materialet

### DVD:

25 etminutsfilm som også indeholder Media Player-filer (kan lægges på skolens server eller enkeltmaskiner) til analyse og gruppearbejde.

### Lærervejledning indeholder:

- opgaver til hver enkelt film



- introduktion til de filmiske virkemidler
- ideer til engelskundervisningen
- film til undervisning og til prøven i dansk
- ideer til videoproduktion
- mange kopiark

Der kan arbejdes med temaer som kriminalitet, fjendebilleder, hverdagsliv samt crime og love (engelsksprogede).

Der kan arbejdes selvstændigt, parvis eller i grupper og på skolen eller hjemme.

**Pris (vejledning + DVD): 570 kr.**

# Dansk identitet?

Af Grethe Grønkjær

## Introduktion

”Dansk identitet?” er en DVD med 20 étminutsfilm samt tilhørende lærervejledning med kopisider. Film og opgaver sætter fokus på dansk identitet og giver eleverne mulighed for at reflektere over ting i det danske samfund. Der er mulighed for en god dialog om holdninger og meninger omkring mennesker og samfund.

## Formål

Med DVD-en ’Dansk identitet?’ som omdrejningspunkt kan der arbejdes med:

- Introduktion til de filmiske virkemidler
- Film til undervisning og til prøve
- Interkulturel kompetence
- Dansk – danskhed – dansk identitet
- Videoproduktion

Film med temaer som fx: Ytringsfrihed/censur, menneskerettigheder, fjendebilleder, tørklæde, frihedskæmper/terrorist, demokrati – diktatur, at leve, at vove og at være anderledes.

## Beskrivelse af materialet

### DVD:



Med tyve film samt Windows Media Playerfiler med filmene. Disse kan lægges på server eller enkeltmaskiner samt kopieres til cd.

## Lærervejledning med:

- Ideer til arbejdet med de tyve étminutsfilm på DVD-en ’Dansk identitet?’
- Kopiark med arbejdsopgaver
- Analyseark til undervisningen
- Kopiark til videoproduktion

## Andet

For bl.a. at tilgodese læsesvage og to-sprogede elever samt indvandrere og udlændinge kan danske undertekster kobles til eller fra. De nedskrevne dialoglister kan downloades på [www.gege.dk](http://www.gege.dk)

**Pris (vejledning + DVD): 525 kr.**

## At ride og passe HestDVD

Til alle fra 6 år og til forældre og bedsteforældre. Til temaarbejde i skolen. Til skole-og folkebiblioteker.

Filmen viser og fortæller en masse om heste, hvordan de skal passes og plejes, hvordan man passer på sig selv og meget mere.

**Pris: 149 kr.**



## Tro og ritualer DVD

af Anne Ehlers og Holger Bro

Til information, oplysning, undervisning og indføring i en folkekirkelig religiøs praksis – især for nye danskere. Med speak på somalisk, arabisk og tyrkisk og dialogliste til download.

**Pris 149 Kr.**



## Skandinavisk ordbog

Nyeste ordbog - med ca. 12.000 ord.

- Fra dansk til norsk og svensk
- Fra norsk til dansk og svensk
- Fra svensk til dansk og norsk
- Samt et kapitel om ligheder og forskelle mellem de 3 sprog.

**Pris: 225 kr.**



## Undervisningsmaterialer på vej

### Gå i gang med ActiveBoard

ActiveInspire som læringsværktøj

*af Ole Bjerglund Pedersen*

Giver underviseren en trin for trin indføring i at anvende Active Board i undervisningen.

Lærervejledning med hjælp til at komme i gang, kursusforløb, læringsteoretisk redegørelse m.m., klikvejledning med introforløb og cd med introduktionsvideoer, undervisningsforløb, m.m.

### Matematik-hjælp for forældre

- en bog om matematik, pædagogik og lektiehjælp

*af Ole Bjerglund Pedersen*

Hvordan støtter jeg som forælder mit barn, når der skal laves matematiklektier? Hvordan børn lærer matematik? Hvordan tages der højde for, at børn lærer forskelligt? Faglig gennemgang af de matematikemner, der arbejdes med i folkeskolens matematikundervisning 0.-9. klasse.

### Levende billeder til udskolingen

#### Film, musikvideo, reklamefilm og dokumentargenrer

*af Grethe Grønkjær og Preben Dannemand*

Lærervejledning med genrebeskrivelse, undervisningsforløb til hvert enkelt eksempel, andre udtryksformer i årsplanen og til prøven, kopiark m.m.

DVD med de udvalgte eksempler, WMP-filer m.m.

### Levende billeder til mellemtrinnet

#### Film, musikvideo, reklamefilm og dokumentargenrer

*af Grethe Grønkjær*

Lærervejledning med genrebeskrivelse, undervisningsforløb til hvert enkelt eksempel, andre udtryksformer i årsplanen og til prøven, kopiark m.m.

DVD med de udvalgte eksempler, WMP-filer m.m.

## Kursusvirksomhed

Levende billeder, de andre udtryksformer i undervisningen og til mundtlig prøve i dansk, medier og it, nabosprogsundervisning og den globale dimension og praktisk produktion - set ud fra en pædagogisk synsvinkel - og med kurser til alle klassetrin.

Kurset målrettes et pædagogisk center, en kommune, en skole eller en lærergruppe med fokus på et indsatsområde, fx hvordan der arbejdes med andre udtryksformer eller nabosprogsundervisning som en positiv oplevelse.

Et kursus kan også være en hjælp til at komme i gang med et eller flere af materialerne fra GeGe Forlag.

## Konsulentvirksomhed

Konsulentbistand omkring implementering af it og medier i til web-sites, skolekonkurrencer samt udvikling af undervisningsmaterialer til web og konkrete undervisningsforløb.

- 2010: Microsoft Undervisning: Implementering af Windows Live til undervisning (tekst og video).
- 2010: AarhusVand: Sparring vedr. hjemmeside, besøgstjeneste og undervisningsmateriale.
- 2010: Alkohol- og trafikkurser: Ny til kursus og kursusmateriale.
- Danida 2006-2010. Bl.a. undervisningsmateriale til film til grundskolen. Se verdensbilledlegat.emu.dk
- Århus Filmfestival. Jurymedlem.
- Dansk Lommefilmfestival: Konsulent vedr. Grundskolen.
- Norden i bio: Et fællesnordisk projekt vedr. sprogundervisning i de nordiske sprog. Fra ide til film og materiale.
- Den norske Ambassade: "Dialog- lad os snakke om det" i anledning af Norges 100 års-markering. Multimediekonkurrence om trivsel i skolen. Fra ide til gennemførelse.
- TV2-Midtvest: Implementering af kursus: "Tv-journalist for en dag" for lærere og elever.
- No Borders (ITMF) i samarbejde med DR-Multimedie. Filmscrening, alt materiale til sitet. Kursusvirksomhed mm.
- TV-TEEN: (ITMF) Planlægning af lærerkursus på TV2 Østjylland, eventdag for 10 klasser, direkte tv-udsendelse samt produktion af VHS: "Tjek på tv-nyheder".
- DR "Verdensbilleder", undervisningsmateriale til kortfilm.



GeGe udgiver undervisningsmaterialer, hvor glade kunder skriver: "Materialerne fra GeGe burde stå på alle skoler i Danmark" og "Materialet er taget i brug, og vi kan ikke få armene ned".

Undervisningsmaterialerne anmeldes bl.a. "Folkeskolen" Skolebiblioteket" og "Frie Skoler" og får anmeldelser som:

"Dette materiale har bare gjort mig så glad. Her er alt om medier samlet i ét materiale. Jeg kan kun sige til lærere: Køb, læs, nyd og lær (selv og dine elever om medier)". Jesper Haghfelt om "Medier 0.-4. klasse.

Om "Gå i gang med-materialerne: "Giver læreren

større mulighed for at indgå i elevernes produkt i stedet for at bruge tiden på den tekniske del".

Om håndbogen "Mundtlig prøve i dansk" og de fem prøvepakker skriver Alice de Pauli: Her fik man virkelig inspiration til, hvordan vi skulle gribe opgaven an.... Et godt og brugbart materiale, som gav os og vore elever en positiv og succesful oplevelse".

Om "Gå i gang med Notebook" skrev Lars Højbjerg Nielsen bl.a. "Jeg kan hermed give min anbefaling og dermed understrege, at det er en god igangsætter for undervisningen på Smart Board i skolen".